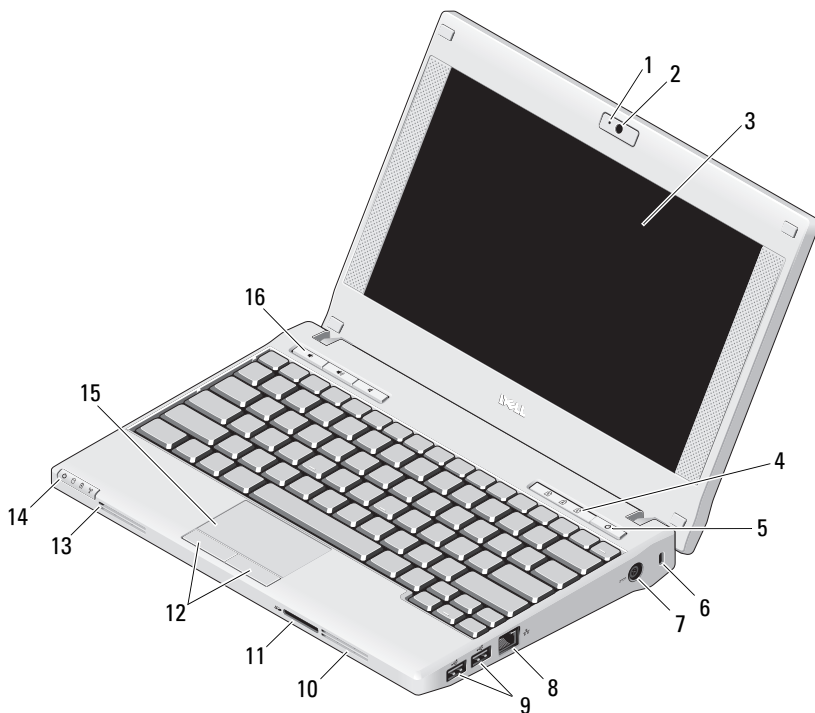




Sobre os avisos

 **AVISO:** um AVISO indica um potencial de danos à propriedade, de lesões corporais ou mesmo de morte.

Informações sobre configuração e recursos do Dell™ Latitude™ 2100



- | | | | |
|---|--|---|--------------------------------|
| 1 | luz de status da câmera (opcional) | 2 | câmera (opcional) |
| 3 | tela (recurso de tela de toque é opcional) | 4 | luzes de status do teclado (3) |
| 5 | botão liga/desliga | 6 | slot do cabo de segurança |

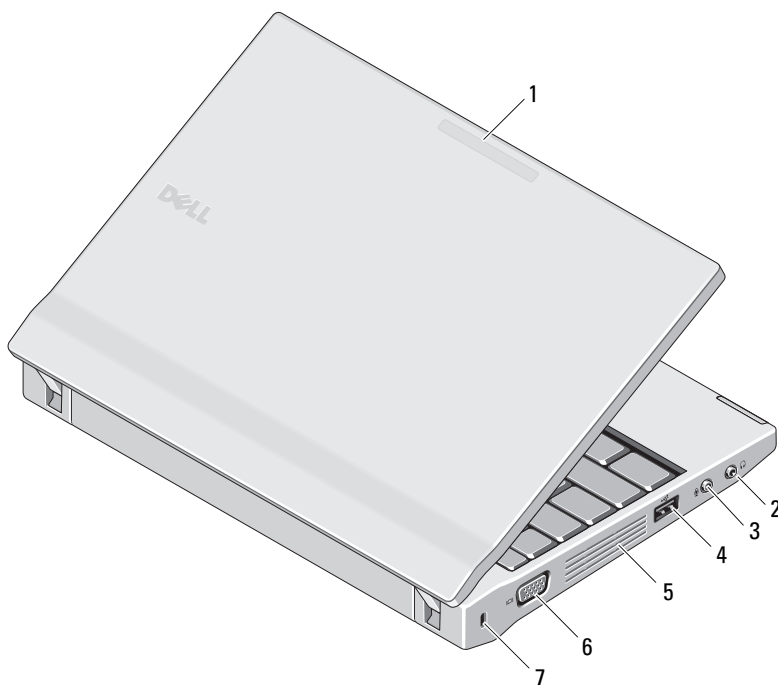
Março de 2009



0H068NA00

Modelo série P02T

- | | | | |
|----|--|----|------------------------------------|
| 7 | conector do adaptador CA | 8 | conector de rede |
| 9 | conectores USB (2) | 10 | aberturas de ventilação |
| 11 | leitor de placa de memória Secure Digital (SD) | 12 | botões do touch pad (2) |
| 13 | conector de microfone | 14 | luzes de status do dispositivo (4) |
| 15 | touch pad | 16 | controles de mídia (3) |



- | | | | |
|---|--|---|--|
| 1 | indicador de modo de uso | 2 | conector de entrada de linha (conector de fones de ouvido) |
| 3 | conector de saída de linha (conector de microfone) | 4 | conector USB |
| 5 | aberturas de ventilação | 6 | conector de vídeo |
| 7 | slot do cabo de segurança | | |



AVISO: Não bloqueie, não introduza objetos e nem permita o acúmulo de poeira nas aberturas de ventilação. Não coloque o computador Dell™ enquanto estiver ligado em ambientes com pouca ventilação (como malas fechadas). O bloqueio do fluxo de ar pode danificar o computador ou causar incêndio. O ventilador é acionado quando o computador esquenta. O ruído produzido é normal e não indica que o ventilador ou o computador esteja com problemas.

Configuração rápida (Quick Setup)



AVISO: Antes de começar qualquer procedimento descrito nesta seção, leia as informações de segurança que acompanham o computador. Para obter informações adicionais sobre práticas recomendadas, consulte www.dell.com/regulatory_compliance.



AVISO: O adaptador CA funciona com tomadas elétricas do mundo todo. No entanto, os conectores de energia e as régua de energia variam de país para país. O uso de um cabo incompatível ou a conexão incorreta do cabo à régua de energia ou à tomada elétrica poderá causar incêndio ou danos ao equipamento.

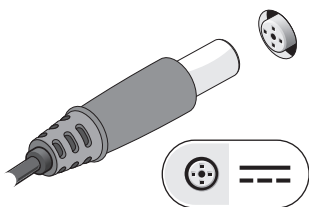


CUIDADO: Ao desconectar o cabo do adaptador CA do computador, segure o conector, e não o cabo em si, e puxe com firmeza, mas com cuidado para não danificar o cabo. Quando você enrolar o cabo do adaptador CA, certifique-se de seguir o ângulo do conector no adaptador CA para evitar danificar o cabo.

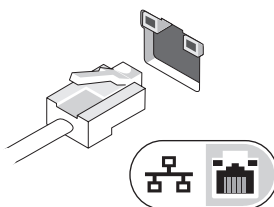


NOTA: Alguns dispositivos podem não estar incluídos se você não tiver feito o pedido deles.

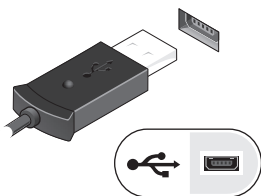
1 Conecte o adaptador CA no respectivo conector do computador e à tomada elétrica.



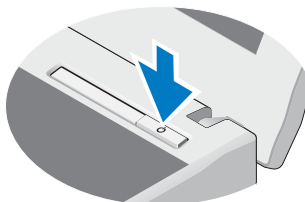
2 Conecte o cabo de rede (opcional).



3 Conecte dispositivos USB, como um mouse ou teclado (opcional).



4 Abra a tampa do computador e pressione o botão liga/desliga para ligar o computador.



NOTA: É recomendável que você ligue e desligue o computador pelo menos uma vez antes de instalar qualquer placa ou de conectar o computador a um dispositivo de encaixe ou a outro dispositivo externo, por exemplo, uma impressora.

Especificações



NOTA: As ofertas podem variar de acordo com a região. Se precisar de mais informações sobre a configuração do computador, clique em **Iniciar**→**Ajuda** e suporte e selecione a opção para ver as informações sobre o computador.

Informações do sistema

Tipo de processador	Intel® Atom™ N270
Chipset	Intel 945GSE

Vídeo

Tipo de vídeo	Placa gráfica Intel UMA integrada à placa de sistema
Barramento de dados	Vídeo integrado
Controlador de vídeo	Mecanismo de placa gráfica integrada Intel Gen 3.5

Bateria

Tipo	Íon lítio "smart" com 6 células (56 Whr) Íon lítio "smart" com 3 células (28 Whr)
------	--

Dimensões:

Baterias de íon lítio de 6 células

Profundidade	48,13 mm (1,89 pol)
Altura	42,46 mm (1,67 pol)
Largura	204 mm (8,03 pol)

Baterias de íon lítio de 3 células

Profundidade	40,50 mm (1,59 pol)
Altura	23,24 mm (0,92 pol)
Largura	204 mm (8,03 pol)

Peso

Baterias de íon lítio de 6 células	Peso mínimo — 0,74 lb (340 g) Peso máximo — 0,77 lb (350 g)
Baterias de íon lítio de 3 células	Peso mínimo — 0,40 lb (185 g) Peso máximo — 0,41 lb (190 g)

Tensão	11,1 V CC (6 e 3 células)
--------	---------------------------

Bateria (continuação)

Faixa de temperatura:

Operacional	0°C a 35°C (32°F a 95°F)
Armazenamento	-40°C a 60°C (-40°F a 149°F)

Bateria de célula tipo moeda CR2032

Adaptador CA

Tensão de entrada	100 – 240 V CA
Corrente de entrada (máxima)	1,5 A
Frequência de entrada	50 – 60 Hz
Potência de saída	65 W ou 90 W
Corrente de saída:	
65 W	4,34 A (máxima, em pulsos de 4 segundos) 3,34 A (contínua)
90 W	5,62 A (máxima, em pulsos de 4 segundos) 4,62 A (contínua)
Tensão nominal de saída	19,5 +/-1,0 VCC
Dimensões:	
65 W	
Altura	27,2 mm (1,07 pol)
Largura	137,2 mm (5,40 pol)
Profundidade	57,8 mm (2,27 pol)
90 W	
Altura	34,2 mm (1,35 pol)
Largura	60,8 mm (2,39 pol)
Profundidade	153,45 mm (6,04 pol)
Faixa de temperatura:	
Operacional	0°C a 35°C (32°F a 95°F)
Armazenamento	-40°C a 65°C (-40°F a 149°F)

Características físicas

Altura	22,5 a 39,9 mm (0,89 a 1,57 pol) sem tela de toque 24,1 a 41,5 mm (0,95 a 1,63 pol) com tela de toque
Largura	265 mm (10,43 pol) com/sem tela de toque
Profundidade	187 mm (7,36 pol) com/sem tela de toque
Peso (com bateria de 3 células sem tela de toque)	1,36 kg (3,0 lb)

Requisitos ambientais

Faixa de temperatura:

Operacional 0°C a 35°C (32°F a 95°F)

Armazenamento -40°C a 65°C (-40°F a 149°F)

Umidade relativa (máxima):

Operacional 10 % a 90 % (sem condensação)

Armazenamento 5 % a 95 % (sem condensação)

Altitude (máxima):

Operacional -15,2 a 3.048 m (-50 a 10.000 pés)

Armazenamento -15,2 a 10.668 m (-50 a 35.000 pés)

Como encontrar mais informações e recursos

Se você precisar:

Encontrar informações sobre as práticas de segurança recomendadas para seu computador, Verificar informações sobre Garantia, Termos e Condições (EUA apenas), Instruções de segurança, Informações de normalização, Informações de ergonomia e Contrato de licença do usuário final.

Consulte:

Os documentos sobre segurança e normalização que foram fornecidos com seu computador e também a página de conformidade normativa em **www.dell.com/regulatory_compliance**.

As informações deste documento estão sujeitas a alteração sem aviso prévio.

© 2009 Dell Inc. Todos os direitos reservados. Impresso nos EUA.

É terminantemente proibida qualquer forma de reprodução deste produto sem a permissão por escrito da Dell Inc.

As marcas comerciais usadas neste texto: *Dell*, o logotipo da *Dell* e *Latitude* são marcas comerciais da Dell Inc.; *Intel* é uma marca comercial registrada e *Atom* é uma marca comercial da Intel Corporation nos EUA e em outros países.

Os demais nomes e marcas comerciais podem ser usados neste documento como referência às entidades que reivindicam essas marcas e nomes ou a seus produtos. A Dell Inc. declara que não tem interesse de propriedade sobre marcas comerciais e nomes de terceiros.